

GLASEL

GLASEL MAIL NEWS vol.0049



レフィルタイプのエコロジー対応シリーズに新フォルムができました。

エコインパック

ATOMIZER・AIRLESS



エコインパック
-1000

エコインパック
-700

エコインパック
-600

エコインパック
-500

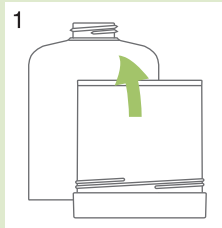
エコインパック
-400

エコインパック
-130

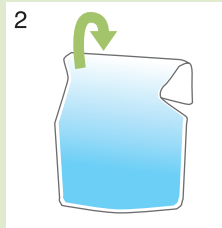
エコインパック-130
(肩角)

- エコロジーに配慮した容器のシリーズです。
- パウチをそのままセットするタイプで、詰め替え用の中身をボトルに入れる手間がかかりません。
- 外側の容器は繰り返し使用できるので、ゴミの削減化をはかることができます。
- エアレス仕様なので、最後まで使いきることができます。

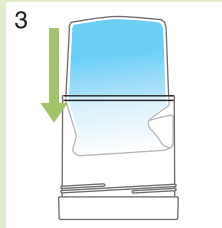
セット方法



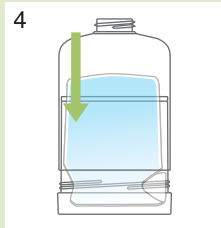
1 ボトルからボトルカバーを外します。




2 内容物を充填したパウチの上部を折り曲げます。



3 パウチの底を上にしてボトル本体に入れます。



4 ボトルカバーを本体にかぶせます。



5 ポンプをパウチに差し込むようにセットします。

品名 NAME	内容量 (ml) CAPACITY	ボトルサイズ SIZE(mm)		成形方法 MOLDING	材質 MATERIAL	適合するキャップ・付属品		
		H	W1			キャップ CAP	中栓 STOPPER	ディスペンサー DISPENSER
エコインパック-130(肩角)	130	127.3	50φ	インジェクション (アウター)	PP (アウター)			Z-1000-V01PN Z-500-C012PN Z-305-101PN
エコインパック-130	130	140	50φ					※ Z-3000-L416PN(短)
エコインパック-400	400	160	76φ					※ Z-3000-L416PN(長)
エコインパック-500	500	165	90.6φ					
エコインパック-600変形	600	205.7	85φ					
エコインパック-700	700	196	94φ					
エコインパック-1000	1000	215.5	98.8φ					

●品名・内容量の数字は使用目安量です。現品にて充填、耐内容物テスト等を行い、ご確認ください。

※Z-3000-L416ポンプはシボ付もあります。

●ボトルサイズは規格値(加飾前)です。実測値と異なる場合があります。●一部規格・仕様などを変更する場合がありますのでご了承ください。

本メールニュースに掲載された内容を許可なく複製、転載することを禁じます。